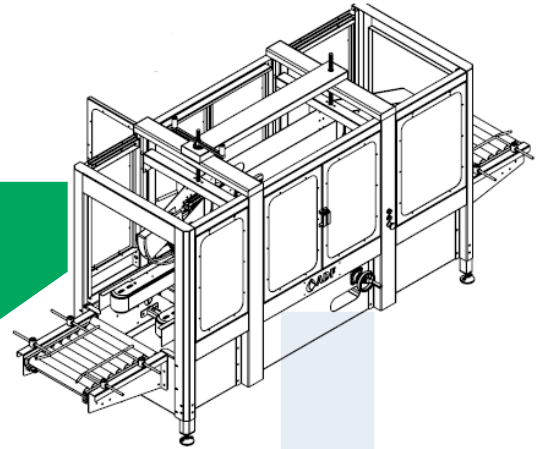
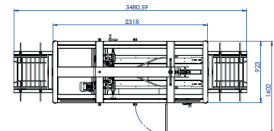
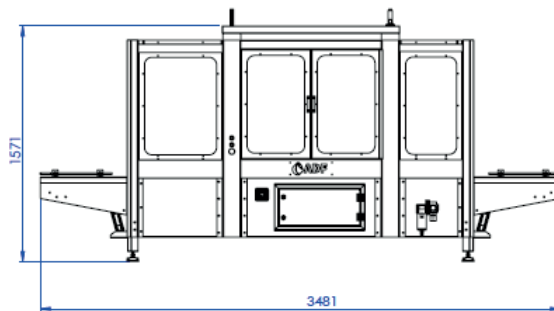
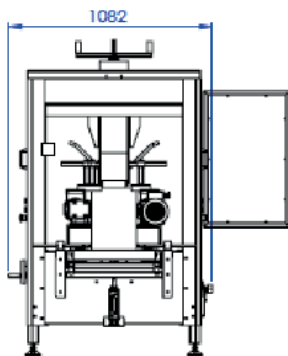


# CERRADORA DE CAJAS ADF SEMIAUTOMATICA 20TF

UNA SOLUCIÓN PARA DEMANDAS MEDIAS DONDE SE REQUIERA ELIMINAR EL USO DE CINTA DE EMBALAJE.



- Principio de funcionamiento:** Sellado con Hotmelt solapas superiores y solapas inferiores de forma semiautomática y simultánea. Uso promedio de 2,25 gr de adhesivo por caja cerrada para cajas de 6 botellas (estándar 3x2) y unos 3 gr para cajas de 12 botellas (estándar 4x3)
- Tiempo de Listo:** El más rápido del mercado en solo 10 min.
- Velocidad de Cerrado: 20 cajas/min.
- Tipo de Cajas:** Cajas de cartón corrugado, tipo americana para 6 botellas (2x3) y para 12 botellas (3x4)
- Sistema de Alimentación Semiautomática:** Alimentación asistida por operarios.
- Peso Estimado:** 375 kg
- Revestimiento:** Pintura electrostática en polvo. Piezas en contacto con el cartón en Acero inoxidable AISI 304.
- Alimentación Eléctrica (volt):** 200-240V CA, Trifásica, Delta, 50/60 Hz. 32 amp
- Medidas (mm):**



# CERRADORA DE CAJAS ADF SEMIAUTOMATICA

# 20TF

MEDIDAS MM:

